

-
-
-
-
-
-
-
-
-
-

Erhebung 2006 für NRW

Fach-Ausschuss Suchtselbsthilfe (FAS-NRW)

Angebote und Leistungen, Mitarbeiterstruktur und
demografische Merkmale der
Selbsthilfe- und Abstinenzverbände
der freien Wohlfahrtspflege





Allgemeine Angaben

- Mitgliedsverbände des FAS-NRW
- Beteiligte Verbände
- Rücklauf



Die 14 Mitgliedsverbände des FAS-NRW



- ALOS-Freundeskreise Suchtselbsthilfeverband NRW
- ARWED e.V. in NRW
- Blaues Kreuz in Deutschland e.V. – Landesverband Rheinland
- Blaues Kreuz in Deutschland e.V. – Landesverband Westfalen
- Blaues Kreuz in der Evangelischen Kirche – Landesverband NRW e.V.
- Freundeskreise für Suchtkrankenhilfe – Landesverband NRW e.V.
- Guttempler in NRW
- JES NRW e.V.
- Kreuzbund e.V. – Diözesanverband Aachen
- Kreuzbund e.V. – Diözesanverband Essen
- Kreuzbund e.V. – Diözesanverband Köln
- Kreuzbund e.V. – Diözesanverband Münster
- Kreuzbund e.V. – Diözesanverband Paderborn
- Landesverband der Eltern und Angehörigen für humane und akzeptierende Drogenarbeit e.V.

⋮

Die 14 Mitgliedsverbände des FAS-NRW ...



vertreten ...

- ... ca. 1.500 Gruppen
- ...mit ca. 25.000 Teilnehmer/innen

Davon haben sich folgende **10 Verbände** mit insgesamt **939 Gruppen** an der Erhebung beteiligt:



•

An der Erhebung beteiligte Verbände:



- ALOS-Freundeskreise Suchtselbsthilfeverband NRW
- ARWED e.V. in NRW
- **Blaues Kreuz in Deutschland e.V. – Landesverband Rheinland**
- **Blaues Kreuz in Deutschland e.V. – Landesverband Westfalen**
- **Blaues Kreuz in der Evangelischen Kirche – Landesverband NRW e.V.**
- **Freundeskreise für Suchtkrankenhilfe – Landesverband NRW e.V.**
- **Guttempler in NRW**
- JES NRW e.V.
- Kreuzbund e.V. – Diözesanverband Aachen
- **Kreuzbund e.V. – Diözesanverband Essen**
- **Kreuzbund e.V. – Diözesanverband Köln**
- **Kreuzbund e.V. – Diözesanverband Münster**
- **Kreuzbund e.V. – Diözesanverband Paderborn**
- Landesverband der Eltern und Angehörigen für humane und akzeptierende Drogenarbeit e.V.
- **plus AWO Selbsthilfe Sucht, Iserlohn**





1. Angebote und Leistungen

- Zielgruppen und Adressaten
- Häufigkeit der Gruppentreffen
- Veranstaltungen
- Info-Veranstaltungen
- Vorträge
- Einzelbetreuungen und Begleitungen



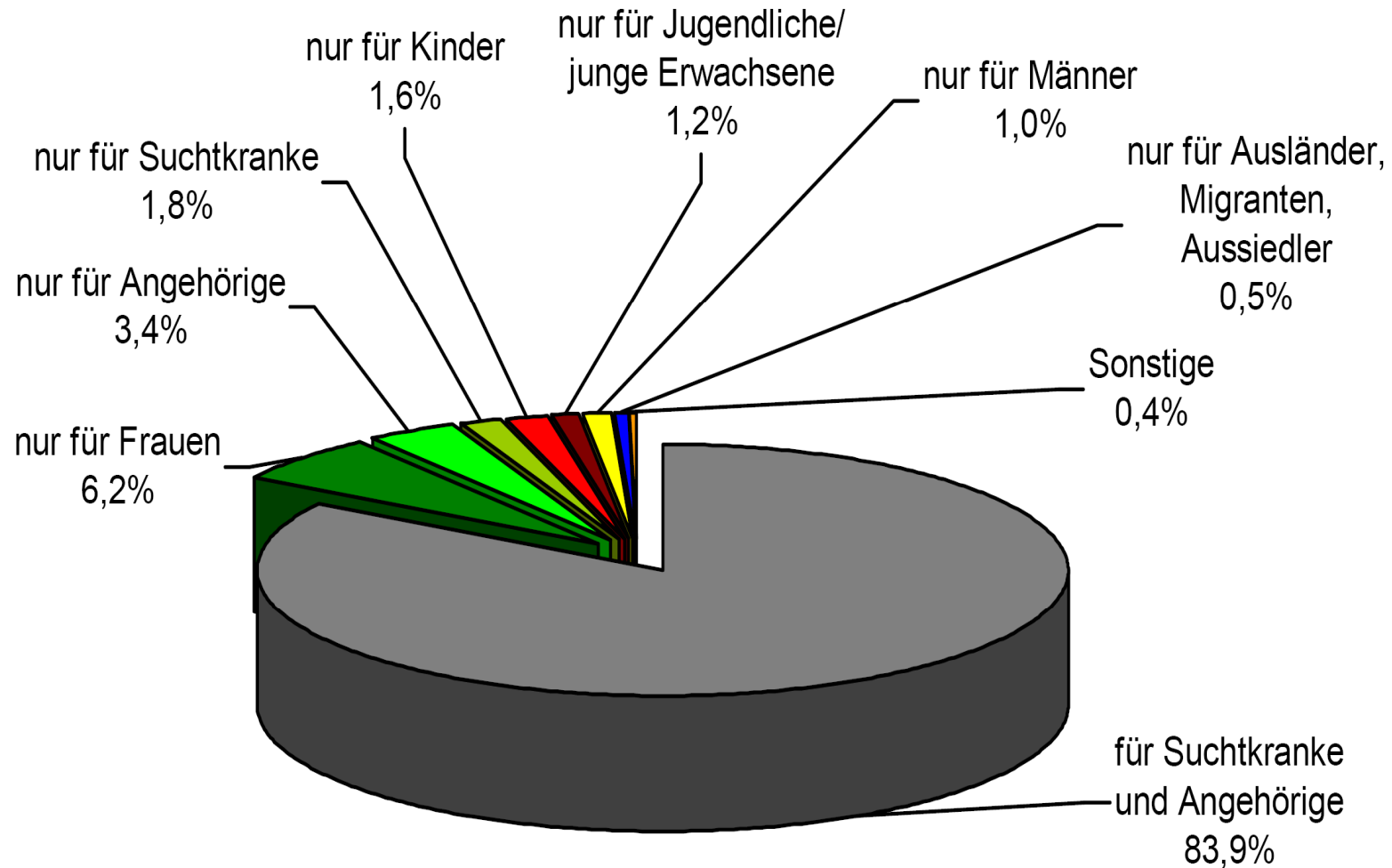
1.1 Zielgruppen und Zahl der Treffen



Adressaten / Zielgruppen	Zahl der Gruppen	Zahl der Treffen		
		wöchentlich	14-tägig	monatlich
für Suchtkranke u. Angehörige	788	751	23	12
nur für Suchtkranke	17	14	0	3
nur für Angehörige	32	14	4	14
nur für Frauen	58	7	9	42
nur für Männer	9	3	1	5
nur für Kinder (bis 14 Jahre)	15	5	5	5
nur für Jugendliche und/oder junge Erwachsene	11	2	4	5
nur für Ausländer, Migranten und/oder Aussiedler	5	4	0	1
Sonstige*	4	0	1	3
Gesamt	939	800 (85,2%)	49 (5,2%)	90 (9,6%)

Anmerkung. *nur für Senioren, nur für Singles

a) Anteil der Gruppenangebote (N=939 Gruppen)



•

b) Häufigkeit der Gruppentreffen (N=939 Gr.)



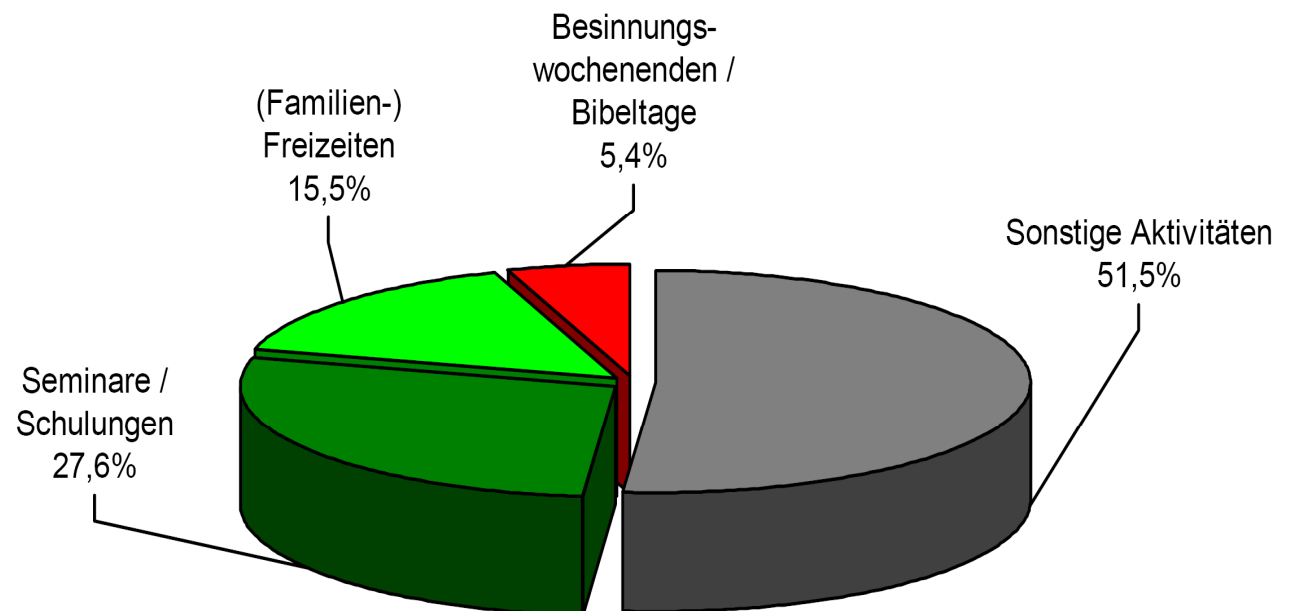
- überwiegend wöchentlich: **85%**
- monatlich: **10%**
 - v.a. spezielle Angebote, z.B. nur für Frauen, nur für Senioren, nur für Singles
- vierzehntägig: **5%**



1.2 Veranstaltungen

	Anzahl pro Jahr	Hochrechnung*
Seminare / Schulungen	938	1498
Besinnungswochenenden / Bibeltage	182	291
(Familien-) Freizeiten	526	840
Sonstige Aktivitäten	1748	2792
Gesamt	3394	5421

Anmerkung. *Hochrechnung von den befragten 939 Gruppen (62,6%) auf die Gesamtzahl von 1500 Gruppen (=100%), die im FAS-NRW vertreten sind.



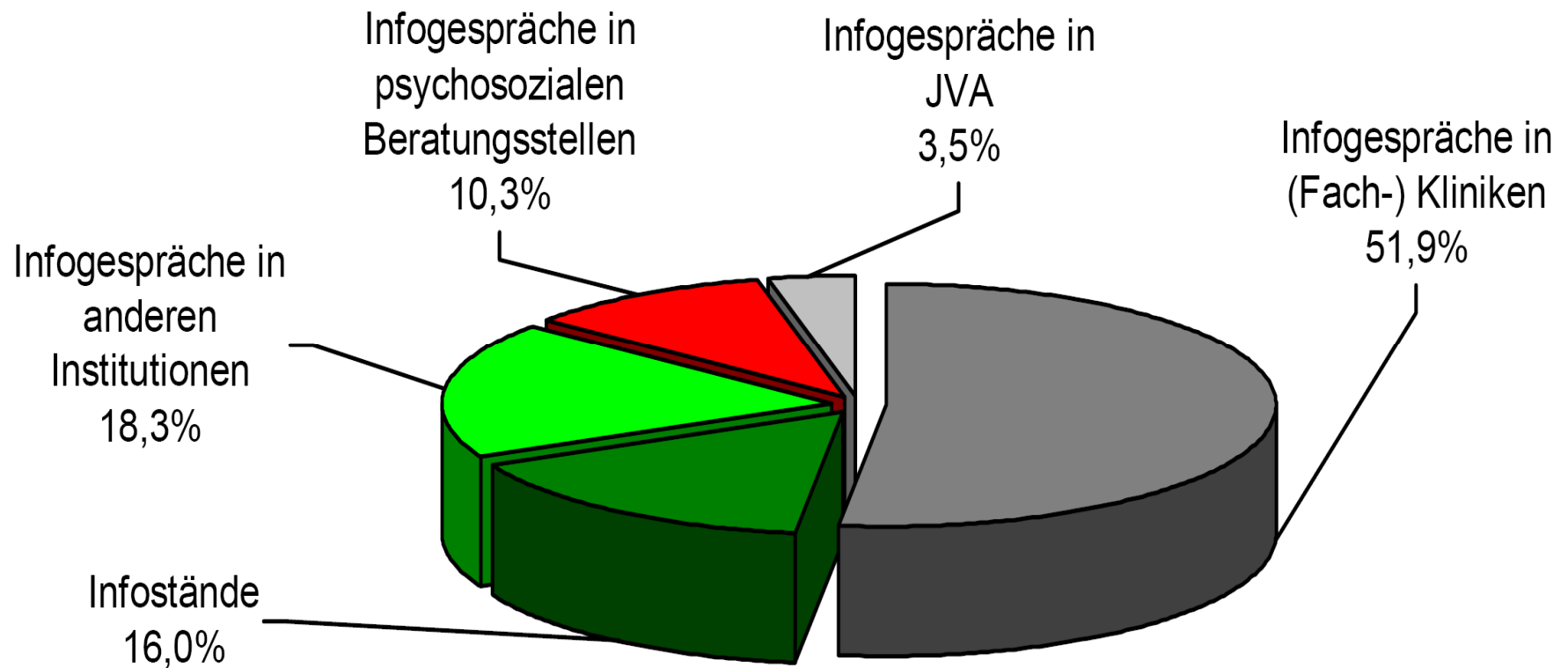
1.3 Info-Veranstaltungen



	Anzahl pro Jahr	Hochrechnung*
Infogespräche in psychosozialen Beratungsstellen	777	1241
Infogespräche in (Fach-) Kliniken	3917	6257
Infogespräche in JVA	264	422
Infogespräche in anderen Institutionen	1379	2203
Infostände	1212	1936
Gesamt	7549	12059

Anmerkung. *Hochrechnung von den befragten 939 Gruppen (62,6%) auf die Gesamtzahl von 1500 Gruppen (=100%), die im FAS-NRW vertreten sind.

1.3 Info-Veranstaltungen



N=7549 Info-Veranstaltungen
(Hochrechnung: N=12059)

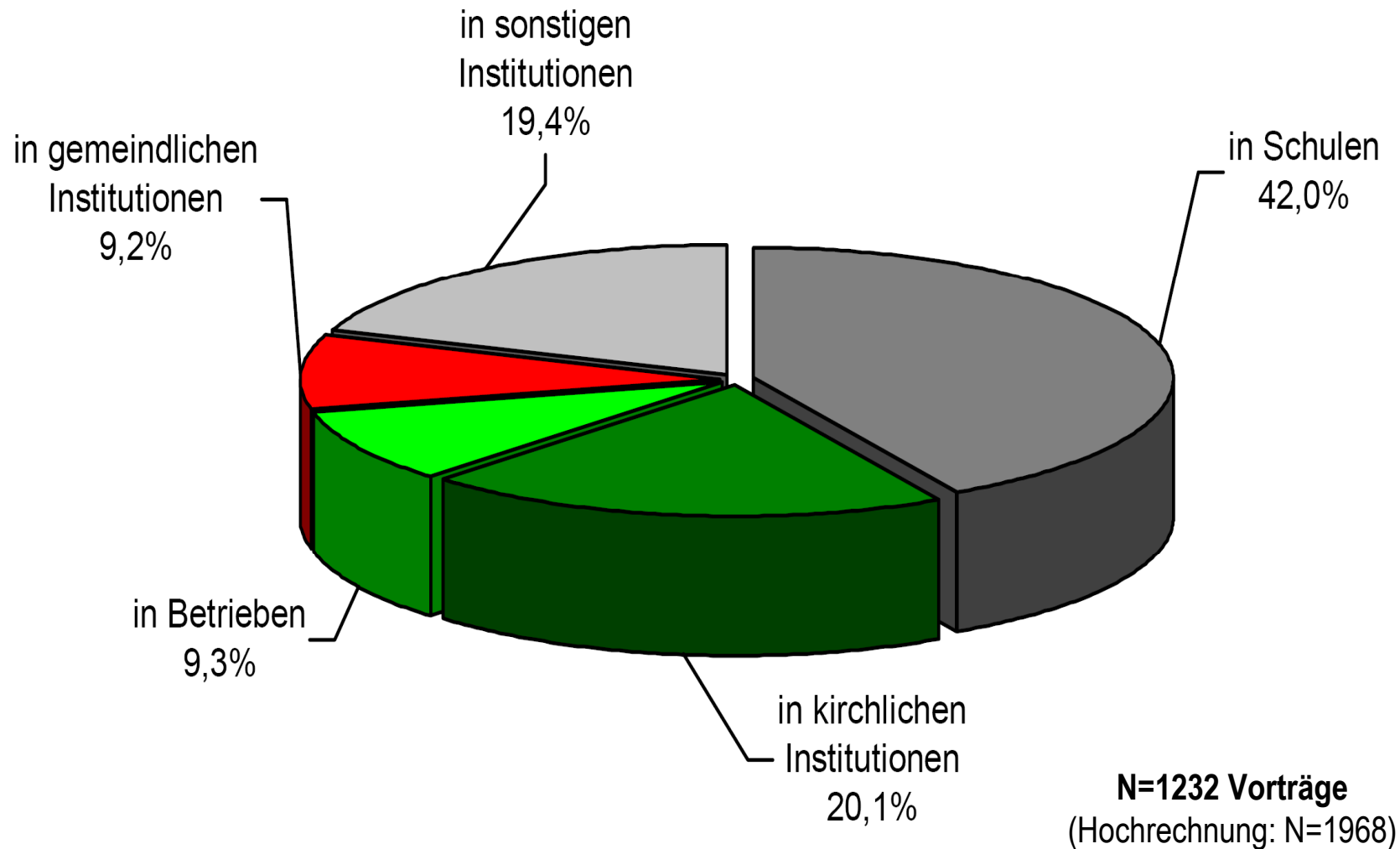
1.4 Vorträge



	Anzahl pro Jahr	Hochrechnung*
in Schulen	518	827
in Betrieben	114	182
in kirchlichen Institutionen	248	396
in gemeindlichen Institutionen	113	181
in sonstigen Institutionen	239	382
Gesamt	1232	1968

Anmerkung. *Hochrechnung von den befragten 939 Gruppen (62,6%) auf die Gesamtzahl von 1500 Gruppen (=100%), die im FAS-NRW vertreten sind.

1.4 Vorträge



1.5 Einzelbetreuungen und Begleitungen

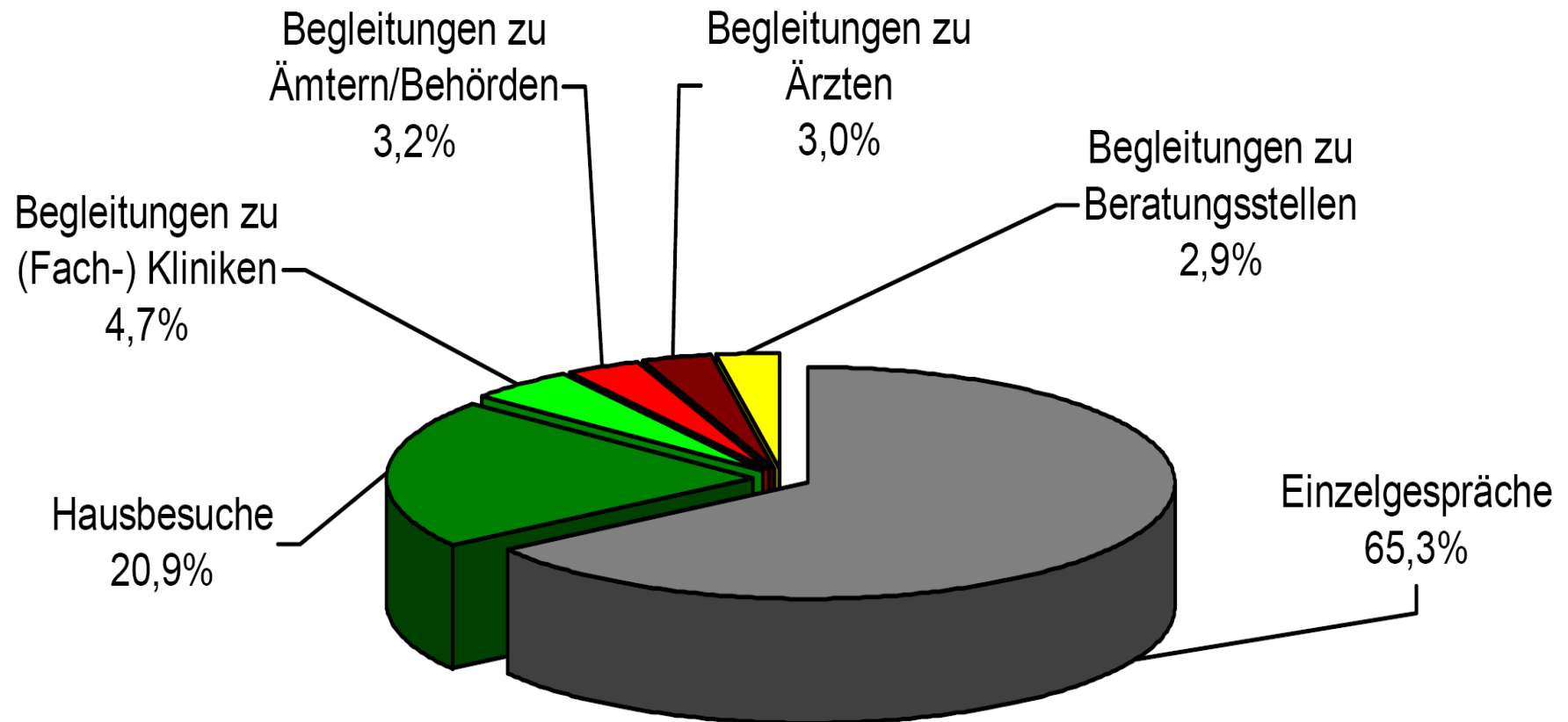


	Anzahl pro Jahr	Hochrechnung*
Einzelgespräche	9964	15917
Hausbesuche	3185	5088
Begleitungen zu ... psychosozialen Beratungsstellen	439	701
... (Fach-) Kliniken	723	1155
... Ärzten	456	728
... Ämtern / Behörden	486	776
Gesamt	15253	24365

Anmerkung. *Hochrechnung von den befragten 939 Gruppen (62,6%) auf die Gesamtzahl von 1500 Gruppen (=100%), die im FAS-NRW vertreten sind.

N=15253 Einzelkontakte
(Hochrechnung: N=24365)

1.5 Einzelbetreuungen und Begleitungen



N=15253 Einzelkontakte
(Hochrechnung: N=24365)



2. Zusammensetzung der Gruppe

- Zielgruppe
- Alter
- Staatsangehörigkeit
- Lebenssituation
- Erwerbssituation
- Art der letzten
Behandlung
- Abhängigkeitsform
- Rauchen
- Status
- Ausbildung
- Rückfall



⋮

2.1 Zielgruppe



Die **939** Gruppen, die an der Erhebung teilgenommen haben, werden von...

- etwa **14.500** Menschen besucht
- **70% Suchtkranke** und **20% Angehörige**; die übrigen 10% entfallen auf Interessierte

Hochgerechnet auf die ca. **1500** Gruppen des FAS-NRW:

- ca. **23.200** Teilnehmer/innen

2.1 Zielgruppe



	Frauen	Männer	Gesamt	Hochrechnung*
Suchtkranke	3588	6720	10308	16466
Angehörige	2250	736	2986	4770
Interessierte	557	552	1109	1772
ohne Angabe	55	53	108	173
Gesamt	6450 (44,4%)	8061 (55,6%)	14511	23181

Anmerkung. *Hochrechnung von den befragten 939 Gruppen (62,6%) auf die Gesamtzahl von 1500 Gruppen (=100%), die im FAS-NRW vertreten sind.

N= 14511 Gruppenteilnehmer/innen

2.1 Zielgruppe – Frauen und Männer



Von den Teilnehmer/innen sind...

➤ etwa **44% Frauen** und **56% Männer**

Der Anteil an Frauen und Männern ist bei den Suchtkranken und Angehörigen unterschiedlich:

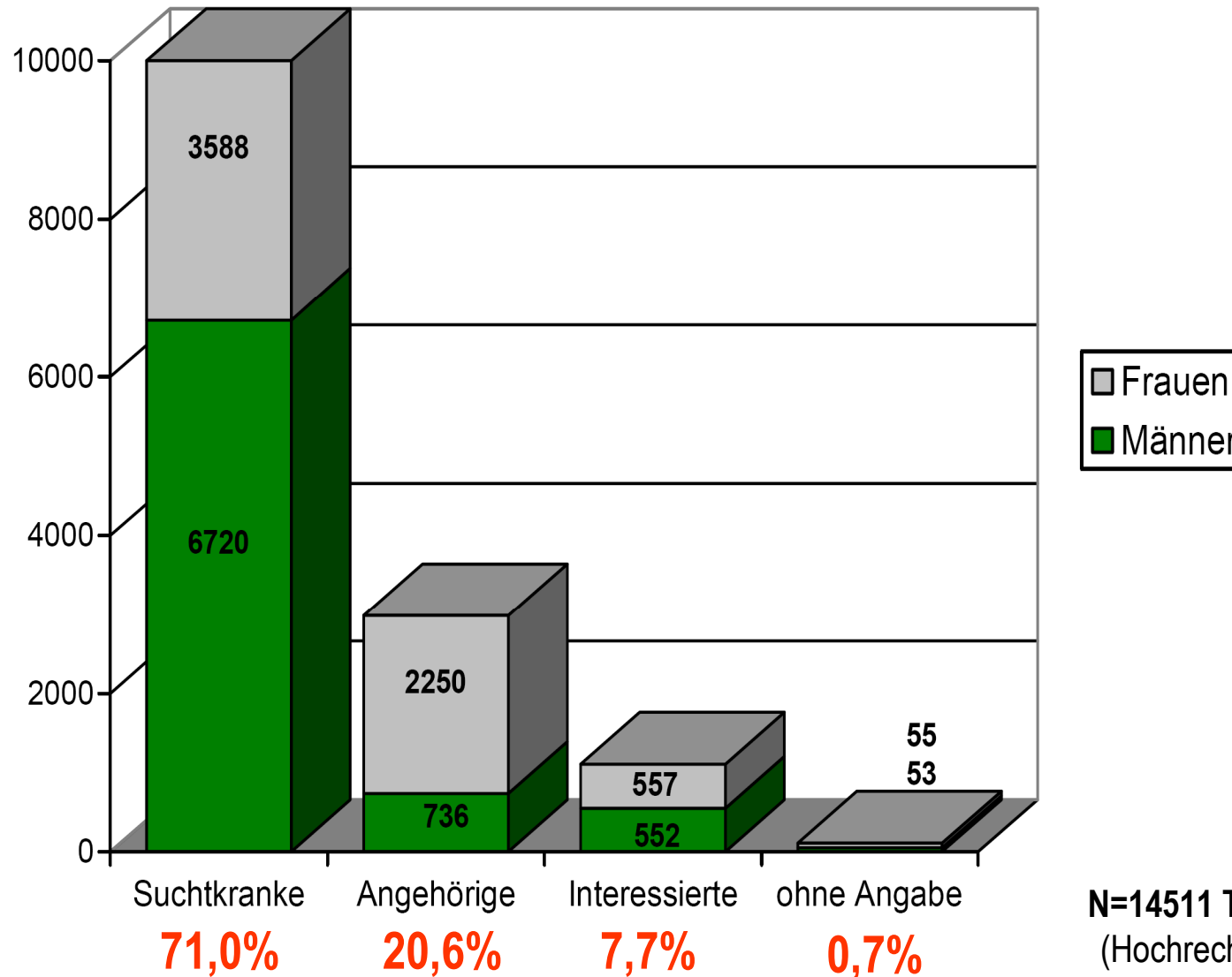
➤ Suchtkranke: **2/3 Männer** und **1/3 Frauen**

➤ Angehörige: **3/4 Frauen** und **1/4 Männer**

➤ Interessierte: **50:50**

N=14511 Teilnehmer/innen
(Hochrechnung: N=23181)

2.1 Zielgruppe

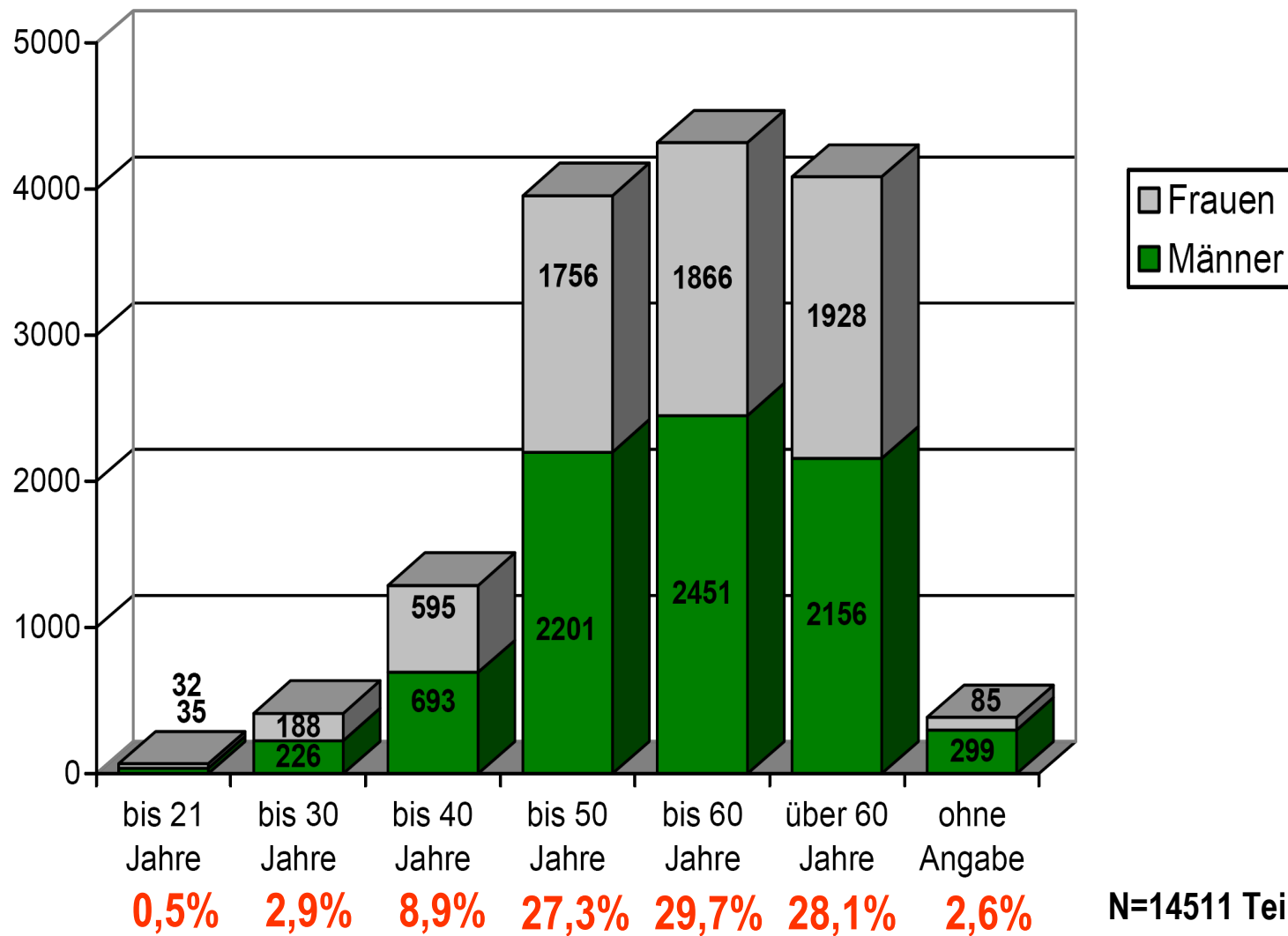


2.2 Alter

	Frauen	Männer	Gesamt
bis 21 Jahre	32	35	67
bis 30 Jahre	188	226	414
bis 40 Jahre	595	693	1288
bis 50 Jahre	1756	2201	3957
bis 60 Jahre	1866	2451	4317
über 60 Jahre	1928	2156	4084
ohne Angabe	85	299	384
Gesamt	6450	8061	14511

N= 14511 Gruppenteilnehmer/innen

2.2 Alter

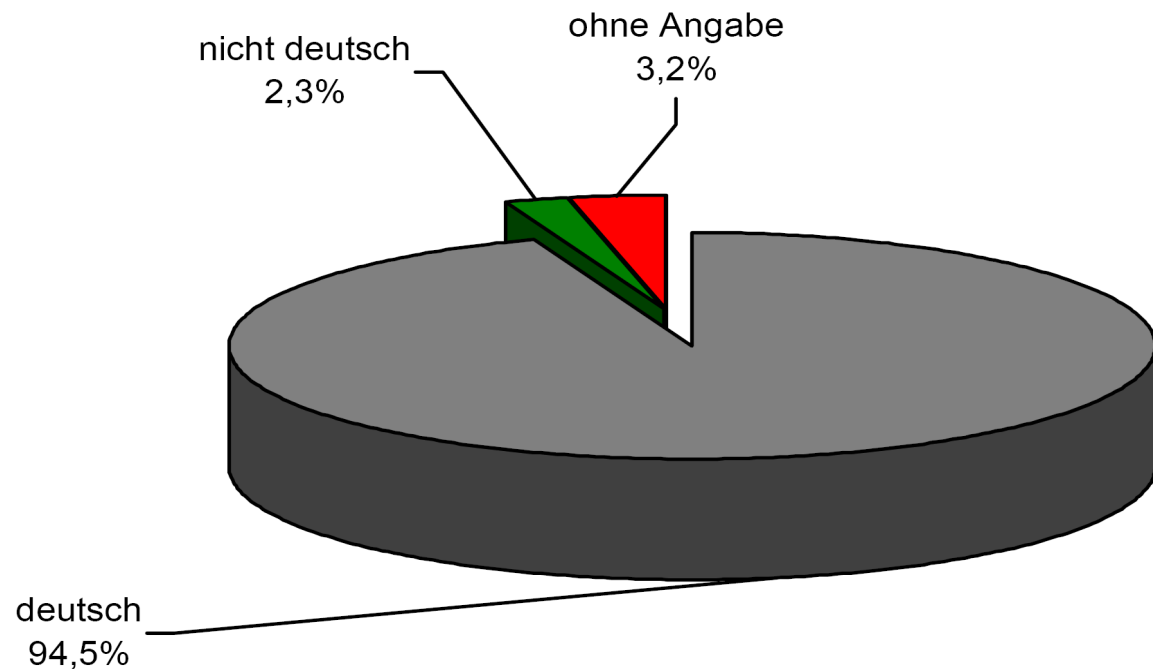


N=14511 Teilnehmer/innen
(Hochrechnung: N=23181)

2.3 Staatsangehörigkeit

	Frauen	Männer	Gesamt
deutsch	6171	7538	13709
nicht deutsch	146	196	342
ohne Angabe	133	327	460
Gesamt	6450	8061	14511

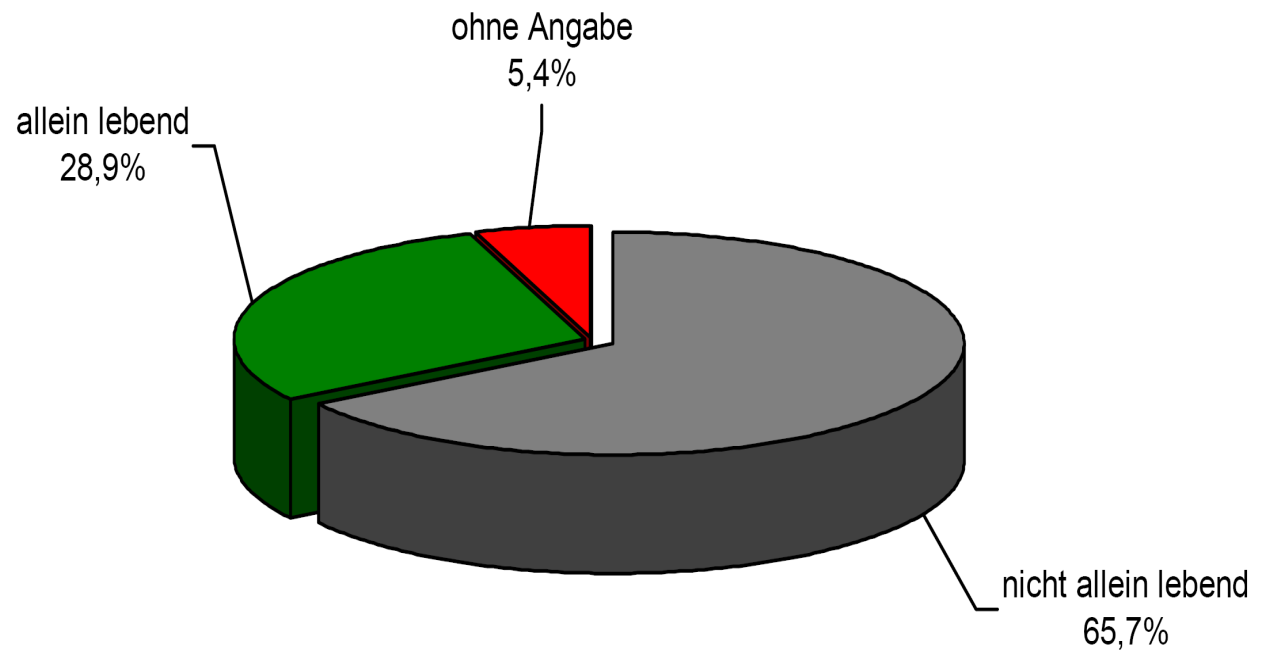
N= 14511 Gruppenteilnehmer/innen



2.4 Lebenssituation

	Frauen	Männer	Gesamt
allein lebend	1953	2244	4197
nicht allein lebend	4196	5336	9532
ohne Angabe	301	481	782
Gesamt	6450	8061	14511

N= 14511 Gruppenteilnehmer/innen

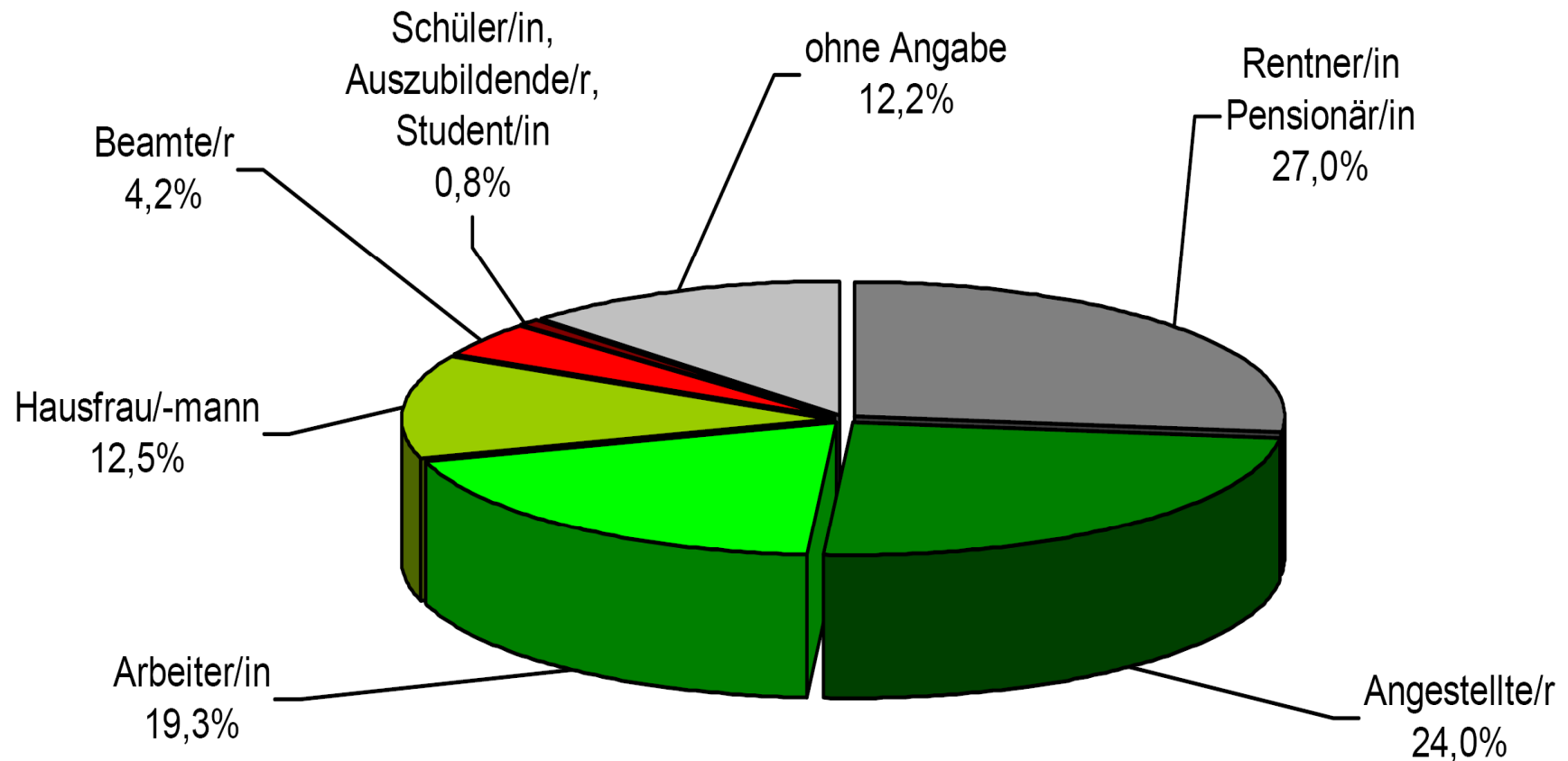


2.5 Erwerbssituation

	Frauen	Männer	Gesamt
Angestellte/r	1511	1968	3479
Arbeiter/in	969	1829	2798
Beamte/r	189	428	617
Hausfrau / -mann	1496	314	1810
Rentner/in, Pensionär/in	1592	2332	3924
Schüler/in, Auszubildende/r, Student/in	50	69	119
ohne Angabe	643	1121	717
Gesamt	6450	8061	14511

N= 14511 Gruppenteilnehmer/innen

2.5 Erwerbssituation



N=14511 Teilnehmer/innen
(Hochrechnung: N=23181)

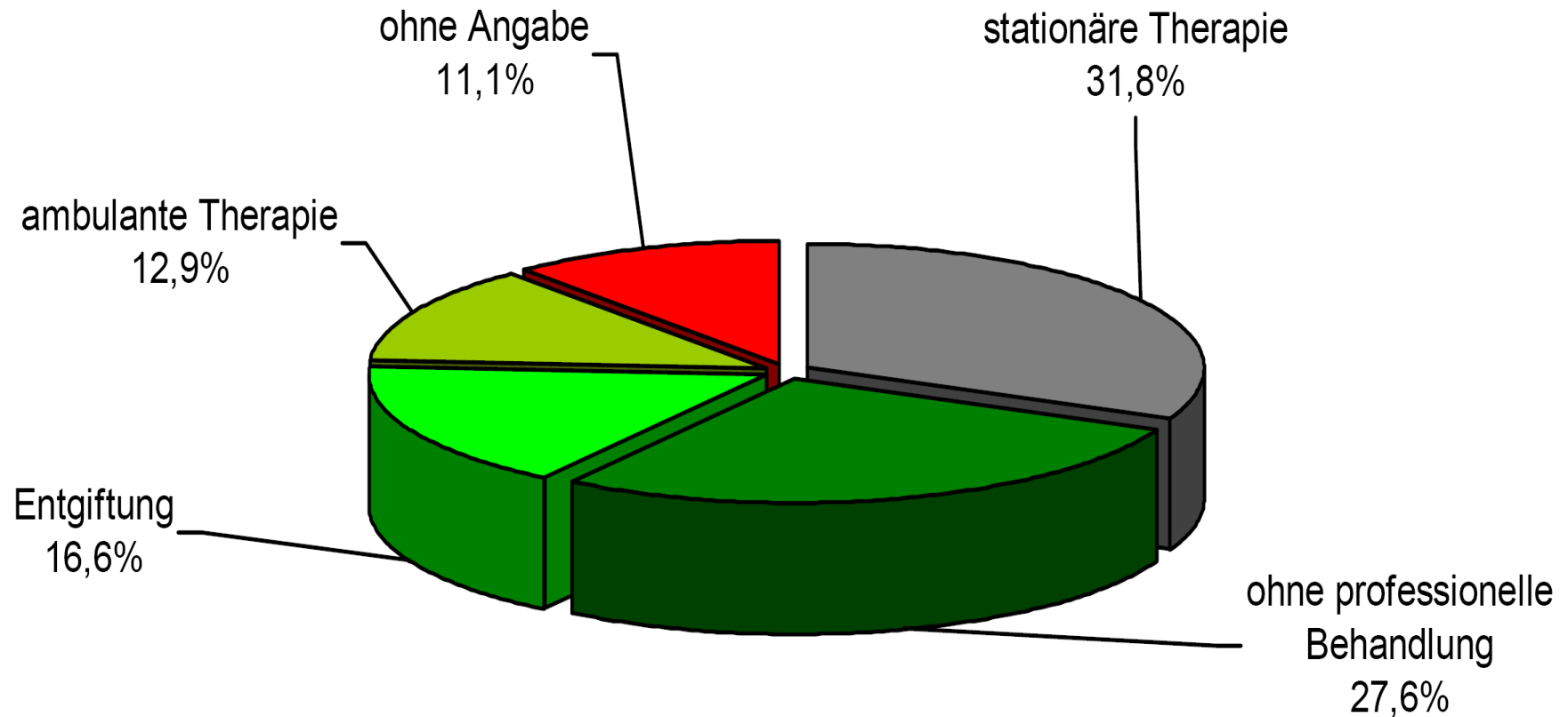
2.6 Art der letzten Behandlung

	Frauen	Männer	Gesamt	Hochrechnung*
ambulante Therapie	630	819	1449	2315
stationäre Therapie	1145	2419	3564	5693
Entgiftung	682	1177	1859	2970
ohne professionelle Behandlung (nur Gruppe)	1211	1892	3103	4957
ohne Angabe	676	572	1248	1994
Gesamt	4344	6879	11223	17929

Anmerkung. *Hochrechnung von den befragten 939 Gruppen (62,6%) auf die Gesamtzahl von 1500 Gruppen (=100%), die im FAS-NRW vertreten sind.

Anmerkung. Es sind Mehrfachnennungen erfolgt. n=10308 Suchtkranke

2.6 Art der letzten Behandlung



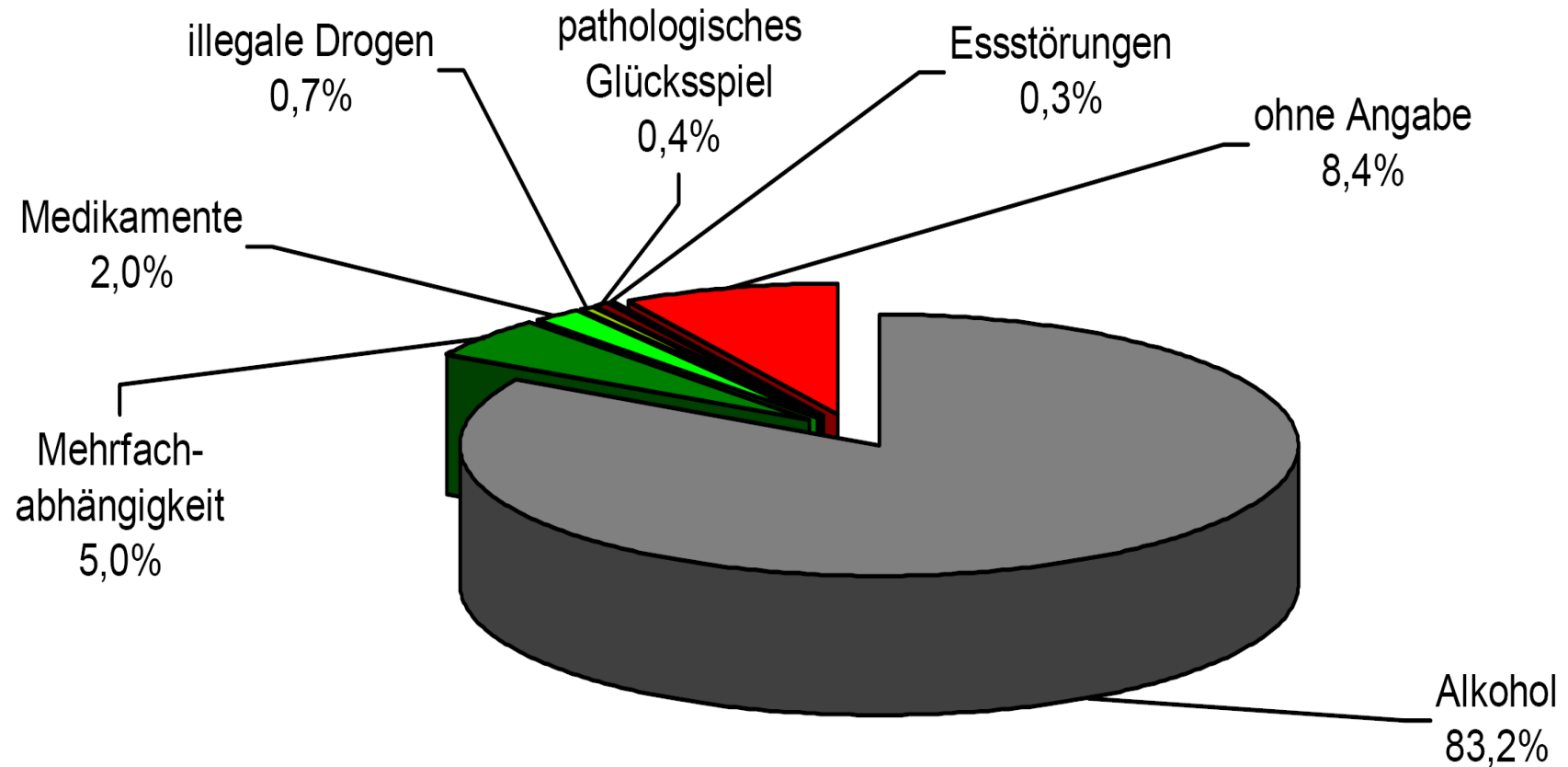
n=10308 Suchtkranke
(Hochrechnung: n=16466)

2.7 Abhängigkeitsform

	Frauen	Männer	Gesamt
Alkohol	3224	6398	9622
Medikamente	173	52	225
illegale Drogen	19	66	85
pathologisches Glücksspiel	12	36	48
Essstörungen	36	0	36
Mehrfachabhängigkeit	297	280	577
ohne Angabe	651	324	975
Gesamt	4412	7156	11568

Anmerkung. Es sind Mehrfachnennungen erfolgt. n=10308 Suchtkranke

2.7 Abhängigkeitsform



n=10308 Suchtkranke
(Hochrechnung: n=16466)

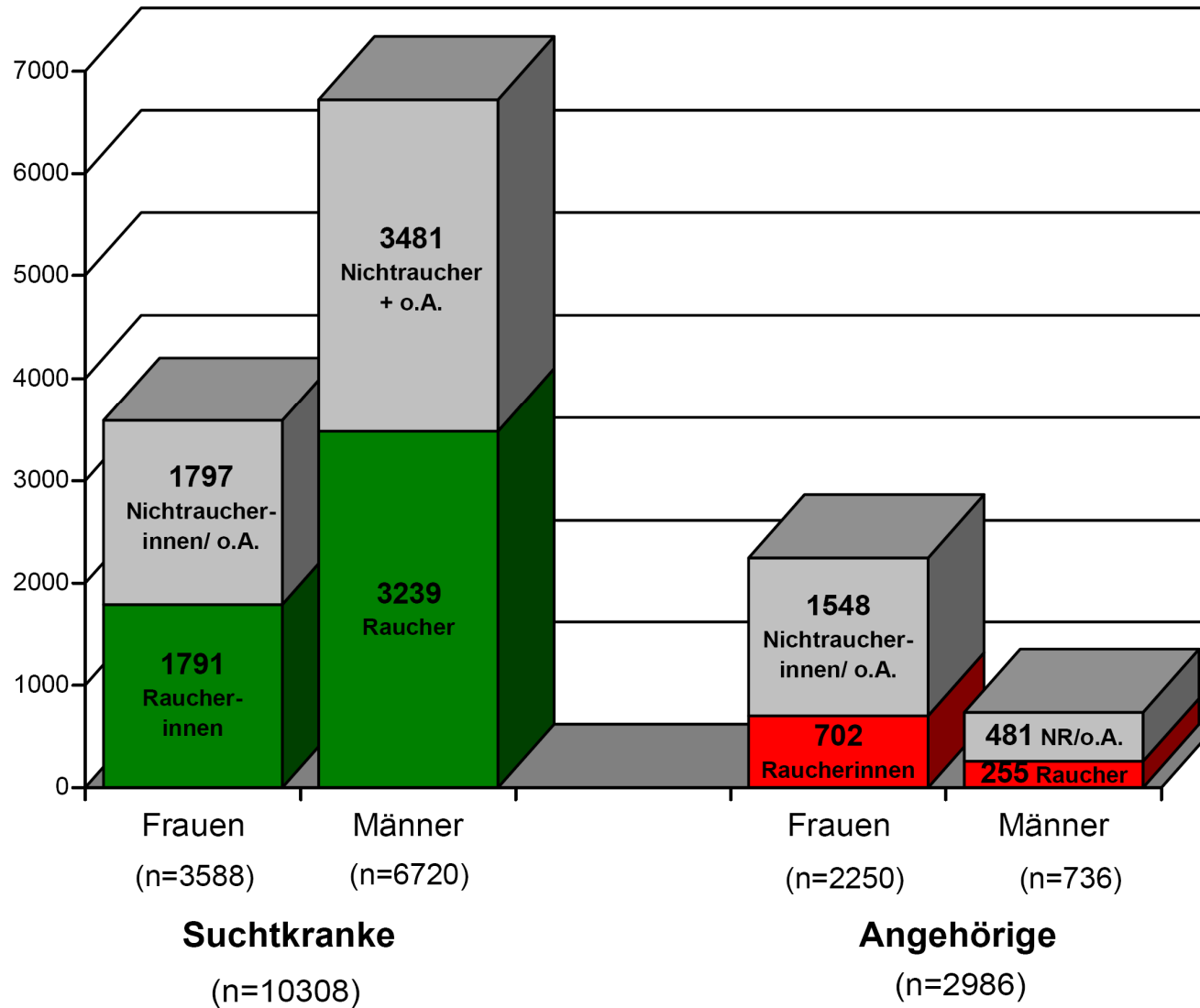
2.8 Rauchen



	Frauen	Männer	Gesamt
Raucher/innen unter den Suchtkranken	1791	3239	5030
Raucher/innen unter den Angehörigen	702	255	957
Gesamt	2493	3494	5987

n= 10308 Suchtkranke; n= 2986 Angehörige

2.8 Rauchen



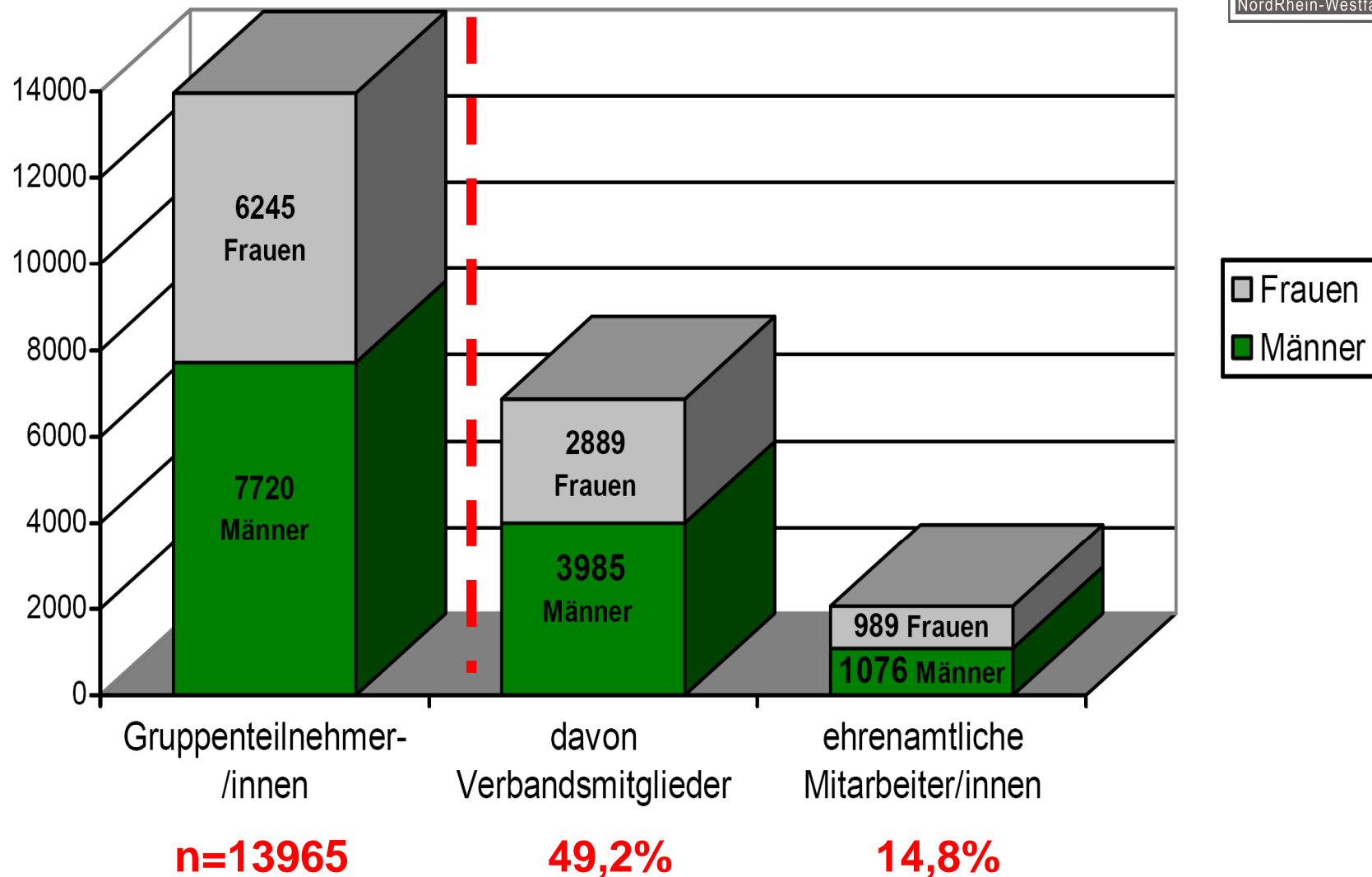
2.9 Status



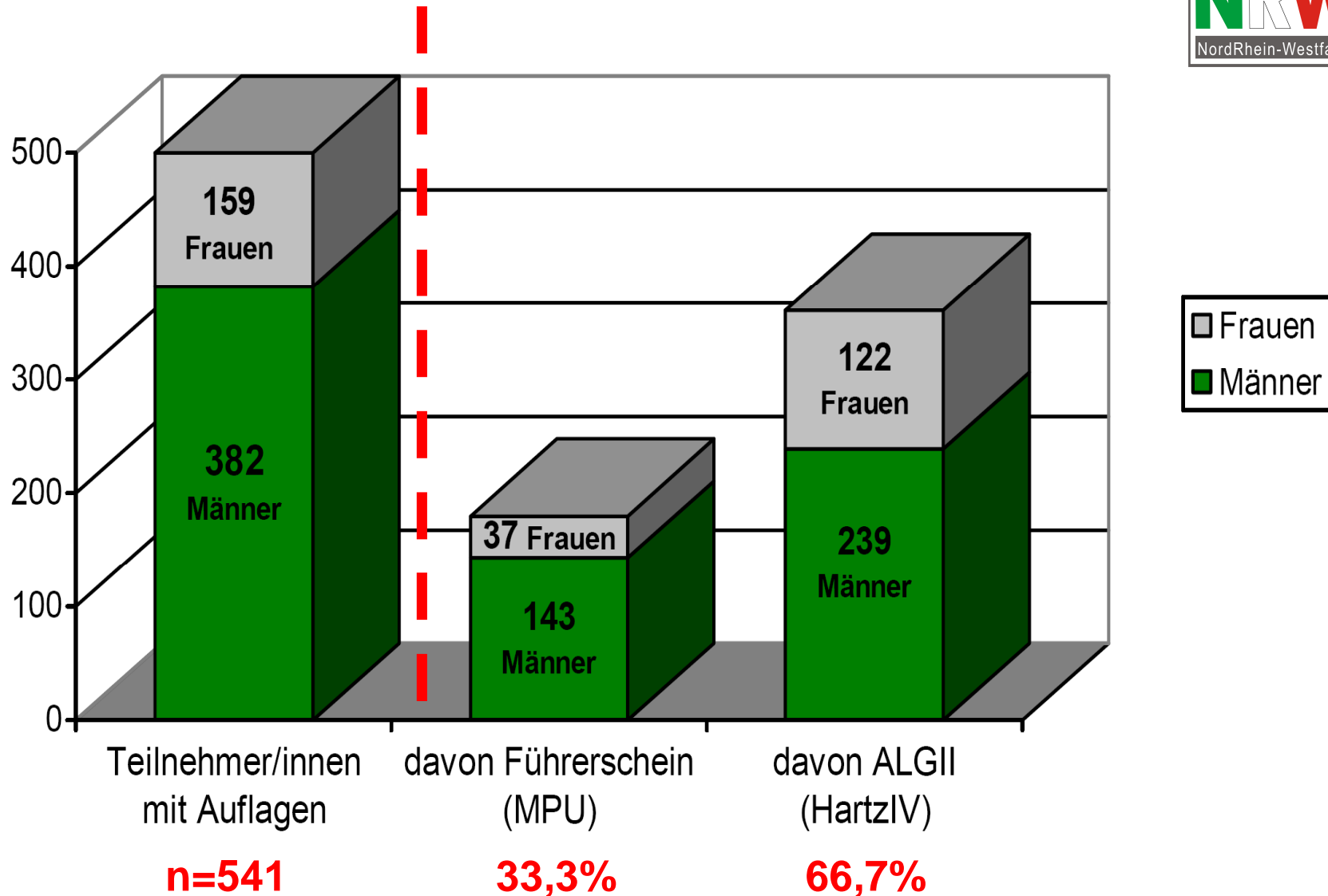
	Frauen	Männer	Gesamt
Gruppenteilnehmer/innen, davon	6245	7720	13965
... Verbandsmitglieder	2889	3985	6874
...ehrenamtliche Mitarbeiter/innen	989	1076	2065
Teilnehmer/innen mit Auflagen, davon	159	382	541 (3,9%)
... Führerschein (MPU)	37	143	180
... ALG II (Hartz IV)	122	239	361

N= 13965 Gruppenteilnehmer/innen

2.9 Status – Mitgliedschaft und Mitarbeit



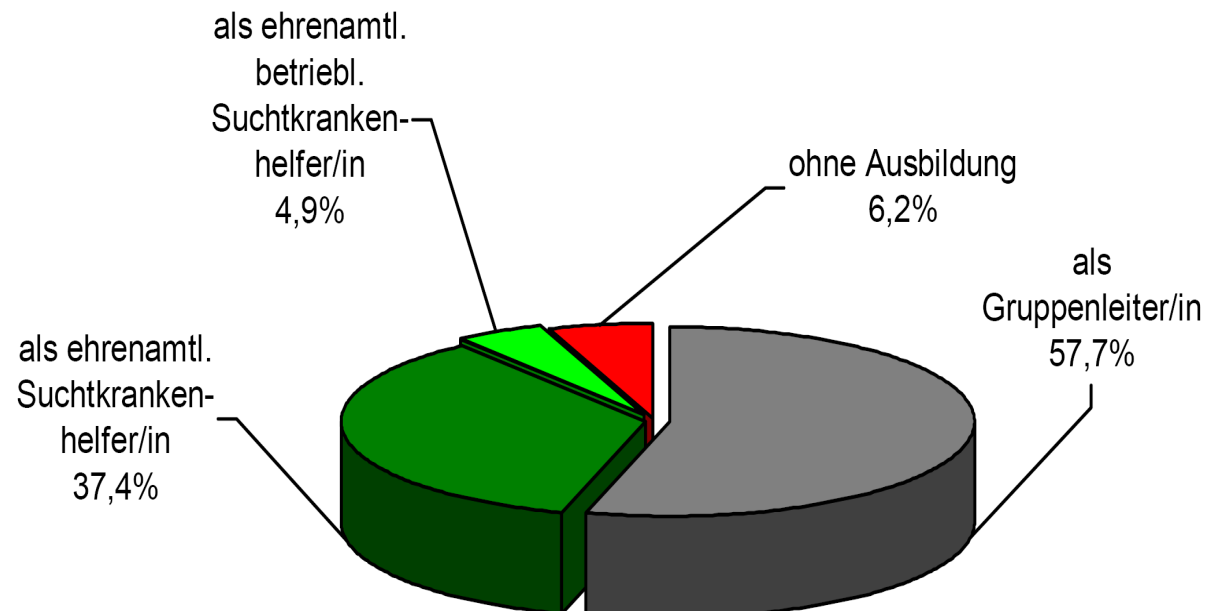
2.9 Status – Personen mit Auflagen



2.10 Ausbildung

	Frauen	Männer	Gesamt	Hochrechnung*
als Gruppenleiter/in	417	702	1119	1788
als ehrenamtliche/r Suchtkrankenhelfer/in	262	462	724	1157
als ehrenamtl. betriebliche/r Suchtkrankenhelfer/in	13	81	94	150
Gesamt	692	1245	1937	3095

N= 13965 Gruppenteilnehmer/innen
 n= 2065 ehrenamtliche Mitarbeiter/innen



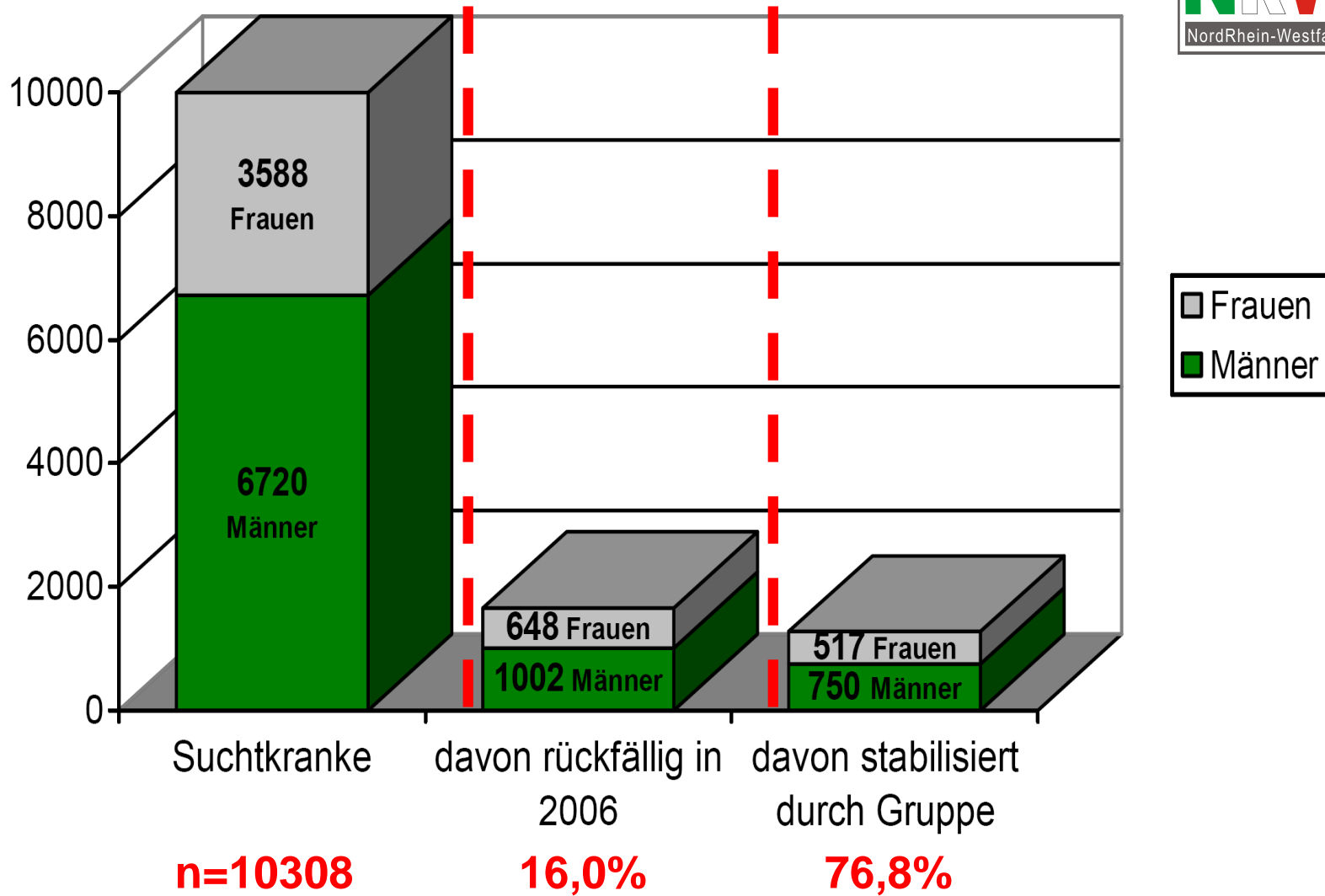
2.11 Rückfall

	Frauen	Männer	Gesamt	Hochrechnung*
Wie viele Rückfälle gab es 2006 in der Gruppe?	648	1002	1650	2636
Wie viele Rückfällige verblieben in der Gruppe und konnten durch die Gruppe stabilisiert werden?	517	750	1267	2024

Anmerkung. *Hochrechnung von den befragten 939 Gruppen (62,6%) auf die Gesamtzahl von 1500 Gruppen (=100%), die im FAS-NRW vertreten sind.

n= 10308 Suchtkranke

2.11 Rückfall





Unser Dank gilt...

- der Selbsthilfe-Förderungsgemeinschaft des VdAK/AEV – Landesverband NRW (Verband der Angestellten-Krankenkassen e.V./ Arbeiter-Ersatzkassen-Verband e.V.) für die freundliche Unterstützung



Datenauswertung und Ergebnisdarstellung: Dr. Maren Aktas

